

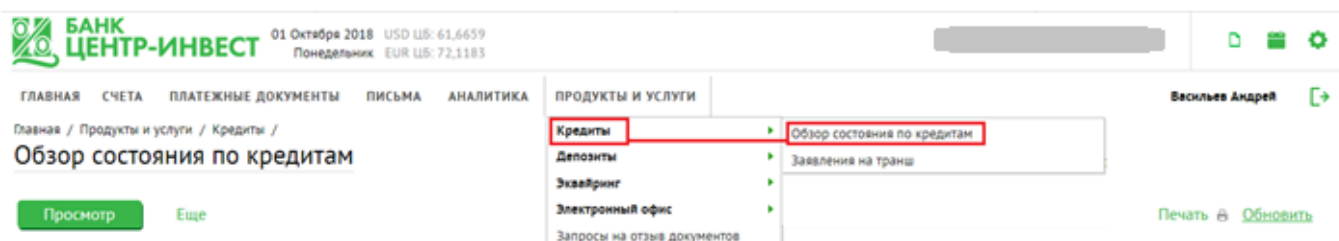
13. Кредиты

13.1. Обзор состояния по кредитам

Обзор состояния по кредитам предназначен для просмотра информации о текущем состоянии кредитов, предоставленных клиенту.

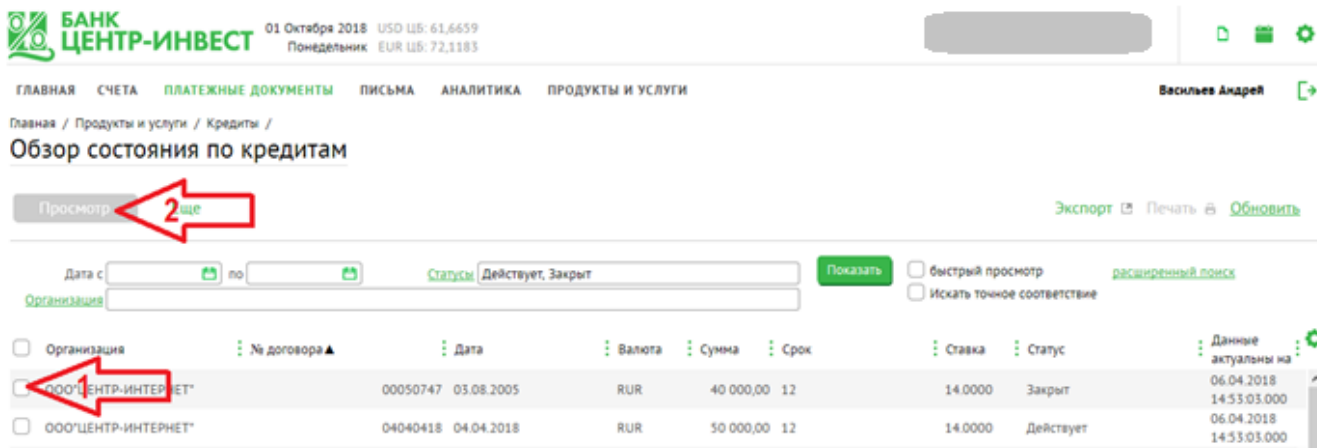
Данный функционал предоставляется автоматически при наличии действующего кредитного договора.

Перейдите в раздел Продукты и услуги основного меню, далее подраздел Кредиты и выберите Обзор состояния по кредитам (Рис. 12.1.).



(Рис. 12.1.)

Откроется список. В данном списке доступна такая информация как номер, статус кредитного договора, сумма кредита, процентная ставка, срок. (Рис. 12.1.1) Для просмотра подробной информации по кредиту (неиспользованного лимита, данные о задолженности, график погашения и т.п.), необходимо отметить в первой колонке (стрелка 1) необходимый для просмотра кредит и нажать кнопку Просмотр (стрелка 2).

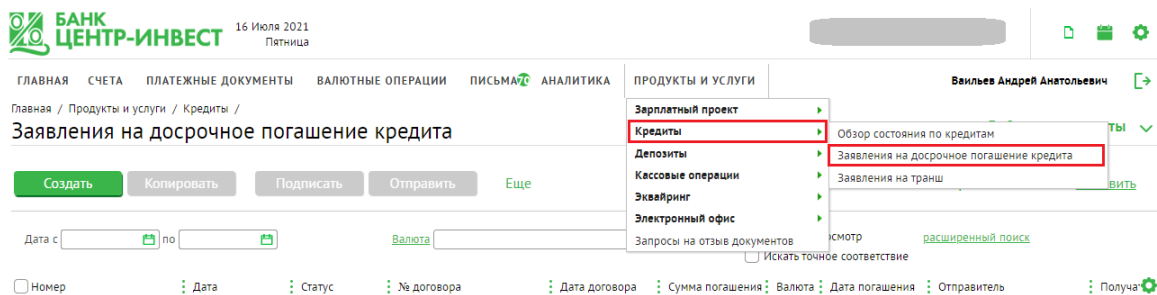


(Рис. 12.1.1)

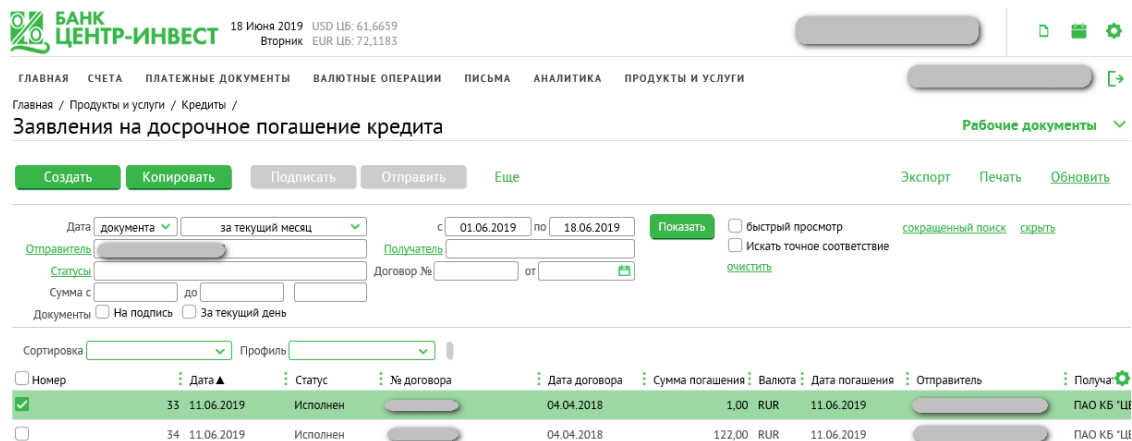
13.2. Заявка на досрочное погашение кредита

В разделе «Продукты и услуги / Кредиты / Заявления на досрочное погашение кредита» доступна отправка заявлений на досрочное погашение основного долга и заявлений на оплату единоразовых комиссий в рамках своих кредитных договоров.

Для отправки заявления необходимо войти в соответствующий раздел ДБО (Рис.12.2, 12.3).



(Рис.12.2)



(Рис.12.3)

После нажатия кнопки «Создать» открывается окно заявления (Рис. 12.4), в котором необходимо заполнить отмеченные поля в указанной очередности:

- 1) Выбрать кредитный договор;
- 2) Выбрать отделение, где был заключен договор;
- 3) Выбрать исполнителя;
- 4) Ввести сумму;
- 5) Выбрать счет, с которого будет списана сумма;
- 6) Выбрать один из вариантов погашения:
 - a. "Досрочное погашение основного долга" - только для договоров, где нет просрочек;
 - b. "Единовременные комиссии".
- 7) Для единовременной комиссии указать ее тип.

Заявление на досрочное погашение кредита ✕

Номер Дата

От ИНН/КИО

Тел. ОКПО

Основные поля **Информация из банка**

от

Тип кредита

Сумма погашения Дата

в

С учетом досрочного погашения просим применить условие:

Примечание

Рис. 12.4

Информация по отправленной заявке доступна на вкладке «Информация из банка» (Рис. 12.5):

Заявление на досрочное погашение кредита (Исполнен) ✕

Номер Дата

ПАО КБ "ЦЕНТР-ИНВЕСТ"

От ИНН/КИО

Тел. ОКПО

Основные поля **Информация из банка**

Дата поступления в банк

Дата обработки

Сообщение

Ответственный исполнитель

Рис.12.5

13.3. Заявка на транш.

В разделе «Продукты и услуги / Кредиты / Заявления на транш» доступна отправка заявлений на транш в рамках своих кредитных договоров.

Данный функционал предоставляется автоматически при наличии действующего кредитного договора. Для отправки заявления необходимо войти в соответствующий раздел ДБО (Рис.12.6).

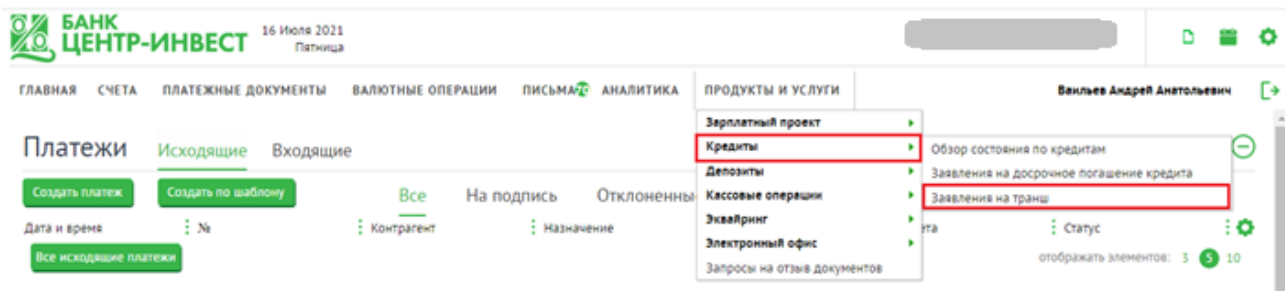


Рис.12.6.

Откроется список отправленных заявлений на транш (Рис. 12.7.). Для создания новой заявки, нажмите кнопку «Создать»

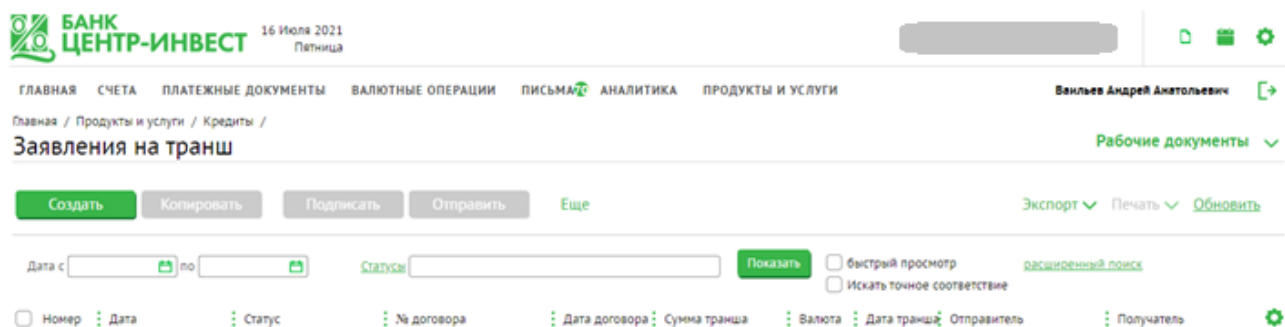


Рис. 12.7

Откроется экранная форма заявления на транш (Рис 12.8), в которой необходимо заполнить отмеченные поля в указанной очередности:

- 1) Выбрать из справочника кредитный договор;
- 2) Ввести сумму транша;
- 3) Выбрать из справочника счет, на который будет зачислена сумма транша;
- 4) Указать цель

Заявление на транш

Номер Дата

От ИНН/К/О

Исп. Тел. ОКПО

Основные поля Информация из банка

от

Тип кредита

Дата

в

Рис. 12.8

Для отправки заявления на транш, нажмите «Подписать и отправить».